

Descripción del fondo

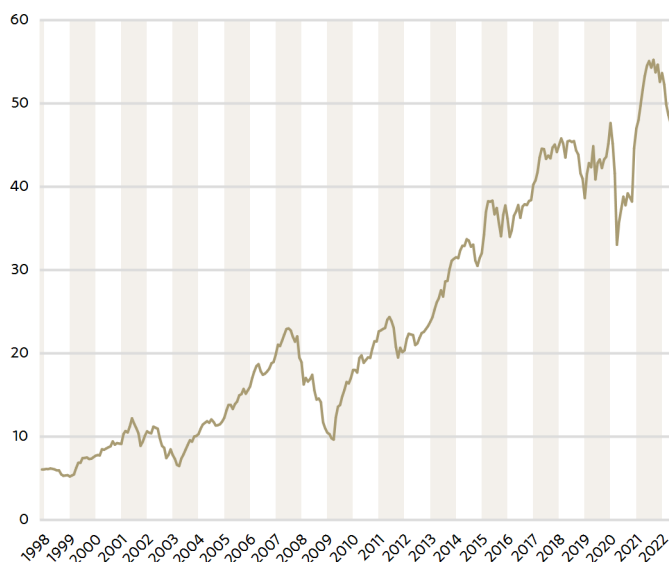
Bestinver Internacional es un fondo de inversión dirigido a inversores con un horizonte temporal de largo plazo (superior a 5 años). El fondo invierte hasta un 100% en renta variable global, excluyendo RV Ibérica, siendo las compañías que cotizan en Europa las más representadas en cartera. El objetivo del Fondo es obtener una rentabilidad a largo plazo, mediante la selección de negocios atractivos, bien gestionados y que presenten un alto potencial de revalorización. La gestión del fondo sigue los tres pilares sobre los que se asienta nuestra filosofía de inversión: análisis fundamental propio, gestión adecuada del riesgo y horizonte temporal compartido entre inversores y gestores.

Rentabilidades

Fondo	Mes	2022	1 año	3 años	5 años	10 años	15 años
BESTINVER INTERNACIONAL, F.I.	-1,95%	-11,15%	-10,57%	2,04%	1,35%	7,94%	5,21%
MSCI WORLD Index NR (EUR) *	-3,29%	-6,25%	10,10%	12,66%	10,97%	11,79%	6,51%
MSCI EUROPE (EUR)	-0,60%	-5,89%	6,48%	7,01%	5,60%	8,32%	3,67%

* El índice cambia a partir del 05/09/2018 y pasa a ser MSCI World Net Total Return EUR. Los datos de rentabilidad histórica del índice de referencia han sido calculados tomando como referencia la obtenida por el índice vigente en cada momento.

Evolución del valor liquidativo (€)



AÑO	BESTINVER INTERNACIONAL, F.I.	ÍNDICE DE REFERENCIA (1)
30/04/2022	-11,15%	-6,25%
2021	14,17%	31,07%
2020	-1,38%	6,33%
2019	23,34%	30,02%
2018	-14,15%	-3,67%
2017	11,74%	7,38%
2016	11,30%	10,76%
2015	12,98%	8,33%
2014	1,55%	17,21%
2013	32,54%	18,73%
2012	16,89%	11,45%
2011	-10,07%	-4,53%
2010	25,75%	17,16%
2009	71,85%	23,02%
2008	-44,71%	-39,08%
2007	-4,62%	-3,41%
2006	24,06%	5,51%
2005	30,47%	23,95%
2004	19,01%	4,71%
2003	32,70%	8,84%
2002	-26,95%	-33,02%
2001	16,58%	-13,36%
2000	18,40%	-8,24%
1999	47,87%	44,75%
1998	-14,13%	16,51%
Rentabilidad anualizada desde inicio (2)	8,81%	5,31%

(1) A partir del 05/09/2018 el índice de referencia se modifica por el MSCI World Net Total Return EUR. Previamente, el índice utilizado era el MSCI World. Los índices incluyen dividendos netos desde enero 2016.

(2) Desde fecha de lanzamiento del fondo 19/11/1997.

Las inversiones pueden conllevar, entre otros, un riesgo del mercado de renta variable, de tipo de interés, de cambio, de inversión en países emergentes, así como de concentración geográfica o sectorial.

RIESGOS ASOCIADOS A LA INVERSIÓN:

El riesgo de mercado existe por el hecho de invertir en cualquier tipo de activo. La cotización de los activos dependen especialmente de la marcha de los mercados financieros, así como de la evolución económica de los emisores que por su parte, se ven influidos por la situación general de la economía mundial y por circunstancias políticas y económicas dentro de los respectivos países.

Equipo gestor



Tomás Pintó
Director de Renta Variable Internacional



Jorge Fuentes
Gestor Renta Variable Internacional

Balance de gestión

El primer trimestre del año empezó con fuertes presiones inflacionistas y el conflicto en Ucrania hizo que estas presiones aumentaran sobre todo en el sector de las Commodities y ha afectado a las compañías más expuestas al ciclo que tenemos en cartera.

La historia nos dice que el mercado exagera en estos eventos afectando al precio de las cotizaciones, pero afectando muy poco al valor de las compañías. Estamos aprovechando esta volatilidad del mercado para mejorar nuestra cartera.

La oportunidad que vemos ahora en nuestra cartera es mucho mayor que hace unos meses. La parte más cíclica de la cartera depende de ciclos idiosincráticos como el de automoción, construcción y vuelta a la normalidad (Servicios y ocio & transporte). La parte más defensiva de la cartera no ha tenido un buen desempeño, algunos de ellos cotizan a valoraciones ridículamente bajas y estamos aprovechando para seguir construyendo nuestra posición.

Datos del fondo

VALOR LIQUIDATIVO	47,67 €	DIVISA	€	COMISIÓN DE GESTIÓN	1,75%
PATRIMONIO DEL FONDO	1.274.328.341 €	PLAZO INVERSIÓN RECOMENDADO	>5 años	COMISIÓN DE DEPÓSITO	0,04%
Nº POSICIONES	49	USA DERIVADOS	NO	INVERSIÓN MÍNIMA	100 €
FECHA DE LANZAMIENTO	19/11/1997	BENCHMARK	MSCI World Net TR EUR	CIFRA ANUAL GASTOS	1,84%
		CÓDIGO ISIN	ES0114638036		

Principales posiciones por sector

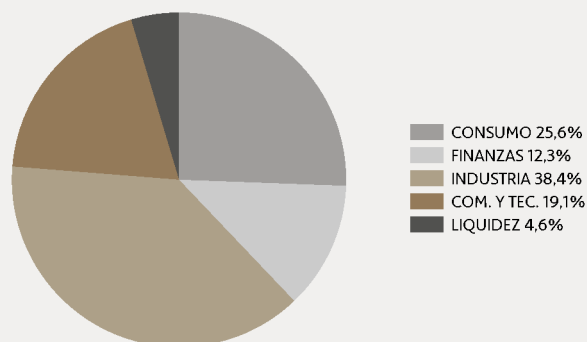
CONSUMO	% EN CARTERA
GLAXOSMITHKLINE PLC	3,96%
HELLOFRESH SE	3,94%
BOOKING HOLDINGS	2,96%

COMUNICACIONES Y TECNOLOGÍA	% EN CARTERA
SAMSUNG ELECTRONICS CO LTD	4,15%
META PLATFORMS INC-CLASS A	3,57%
INFORMA PLC	2,93%

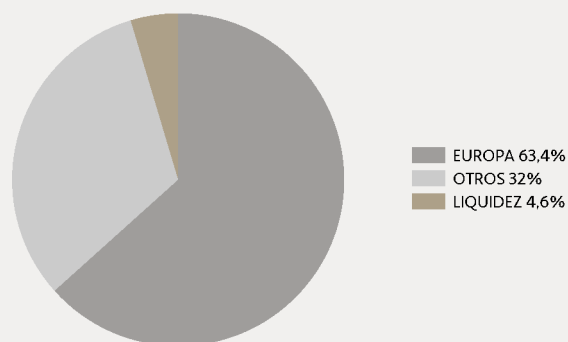
INDUSTRIA	% EN CARTERA
HOLCIM LTD	3,40%
HARLEY-DAVIDSON INC	3,39%
BP PLC	3,17%

FINANCIERO	% EN CARTERA
BERKSHIRE HATHAWAY INC-CL B	3,88%
INTESA SANPAOLO	2,22%
NORDEA BANK ABP	1,71%

Distribución sectorial



Distribución geográfica



Datos oficiales

	DENOMINACIÓN	Nº REGISTRO OFICIAL	NIF
FONDO	BESTINVER INTERNACIONAL, F.I.	1230	V81841652
GESTORA	BESTINVER GESTIÓN, S.A. S.G.I.I.C	103	A78930005
DEPOSITARIA	CACEIS BANK SPAIN, S.A.U.	42	A08161507
AUDITOR	KPMG	702	A08161507

Encontrará el folleto completo y el DFI del fondo en las páginas web www.bestinver.es y www.cnmv.es.

Todas las rentabilidades de Bestinver son netas, descontados gastos y comisiones.

El presente documento tiene carácter meramente informativo. Rentabilidades pasadas no garantizan rentabilidades futuras. Rentabilidades denominadas en Euros.