

FINANBEST EFICIENTE RENTA FIJA MIXTA, PLAN DE PENSIONES (N5271)

Informe Primer Trimestre 2026

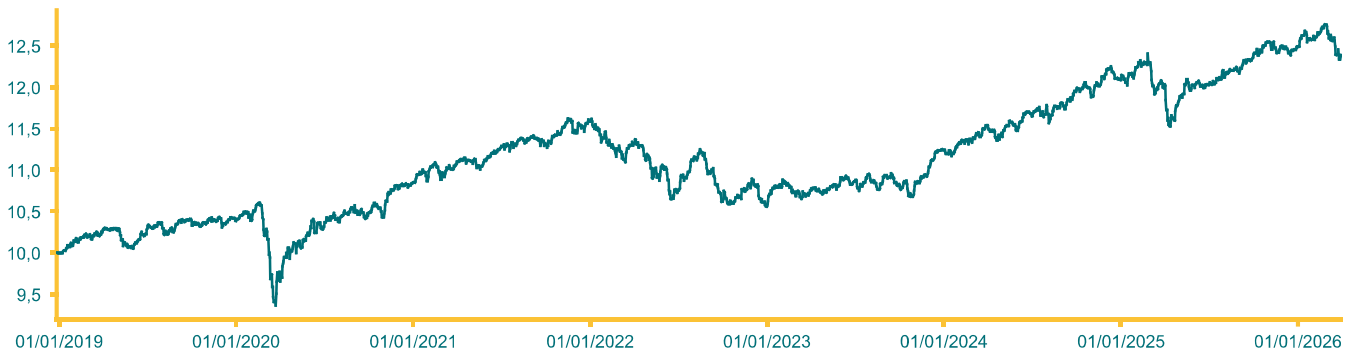


El Plan se encuentra integrado en el Fondo "PSN Renta Fija Mixto Global, Fondo de Pensiones" (F-1880) que pertenece a la categoría de Renta Fija Mixta, con una vocación de inversión en Renta Fija Global, pudiendo invertir hasta un 30% en Renta Variable.

"PSN Renta Fija Mixto Global, Fondo de Pensiones" es un patrimonio creado al exclusivo objeto de dar cumplimiento al Plan de Pensiones que en él se integra.

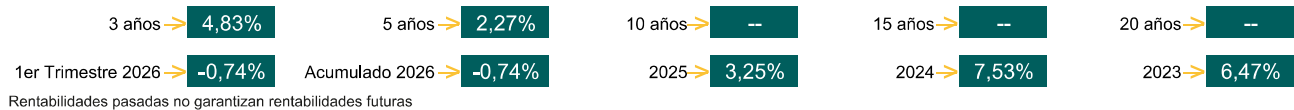


Comportamiento del plan



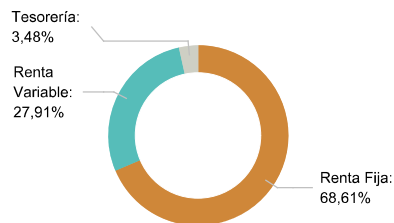
PERÍODO	Mar 25	Jun 25	Sep 25	Dic 25	Mar 26
PATRIMONIO (€)	3.658.344,95	3.520.782,02	3.622.052,75	3.830.321,50	3.789.770,95
VALOR LIQUIDATIVO	11,99	12,03	12,35	12,48	12,39
Nº PARTICIPES	318	303	300	317	316

Rentabilidades anualizadas

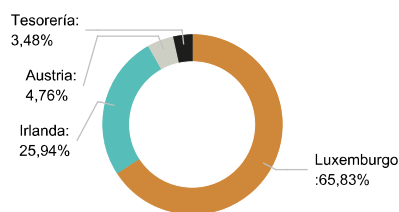


Distribución de los activos del fondo

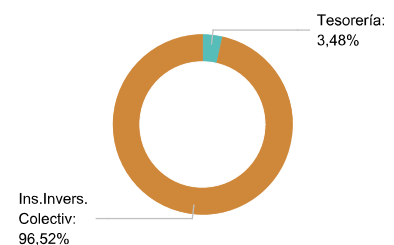
Por Tipos de Activo



Por Países y Zonas



Por Sectores



Cinco mayores posiciones

PT. BLACKROCK GL-EMK COR BD-I2EI	16,08%
PT. PICTET-USD GOVRMNT B-I EUR	14,67%
ETF. EUROZONE GOV 5-7	9,81%
PT. VANGUARD GLOBAL STK-EUR INS	8,60%
ETF. INVECO MSCI WORLD	8,53%

Datos principales

Fecha de constitución:	15/11/2018
Categoría Inverco:	Renta Fija Mixta
Comisión de gestión:	0,71%
Comisión de éxito:	—
Comisión de depósito:	0,05%
Otros gastos (auditoría, registro mercantil, notario y otros):	0,03%
Retribución cuenta:	0,00%
Nº Registro DGS Fondo:	F1880
Nº Registro DGS Plan:	N5271
Defensor del Partícipe:	D.A. Defensor, S.L. info@da-defensor.org

Especificaciones del Plan de Pensiones

El Plan pertenece al sistema individual de aportación definida, pudiendo ser partícipe cualesquiera personas físicas, y su duración es indefinida.

Informe de Gestión

El primer trimestre de 2026 estuvo marcado por un arranque constructivo, una posterior rotación sectorial y un cierre claramente más negativo por el aumento de las tensiones geopolíticas en Oriente Medio y el fuerte repunte del petróleo. Enero comenzó con tono positivo en renta variable global, con mejor comportamiento relativo de Europa y emergentes, aunque con debilidad en tecnología. En febrero se acentuó la rotación fuera del sector tecnológico hacia segmentos más cíclicos, value y defensivos. Sin embargo, marzo supuso un giro brusco, con caídas generalizadas en renta variable y presión en renta fija por el repunte de las tires soberanas.

En Estados Unidos, el trimestre estuvo condicionado por la estabilidad inicial de la Fed, la solidez de los resultados empresariales y la volatilidad en tecnología. La Reserva Federal mantuvo los tipos en el 3,75% durante el trimestre, pero el repunte del petróleo en marzo llevó al mercado a eliminar expectativas de recortes en 2026. El Nasdaq quedó rezagado por la toma de beneficios en valores ligados a inteligencia artificial, mientras que el S&P 500 terminó presionado por el shock geopolítico, cerrando marzo con una caída mensual del 5,0%.

En Europa, enero y febrero mostraron un mejor comportamiento relativo frente a Estados Unidos, apoyado por la rotación hacia financieros, materiales, energía y sectores defensivos, con buen tono del Euro Stoxx 50 y del IBEX 35. No obstante, marzo revirtió gran parte del avance, con el Euro Stoxx 50 cayendo un 9% y el IBEX 35 un 7%, reflejando la mayor sensibilidad de la región al shock energético. El BCE mantuvo los tipos en el 2,00%, aunque el repunte de la inflación de la eurozona hasta el 2,5% en marzo reforzó un tono más prudente.

En renta fija, el trimestre fue desigual: enero mostró movimientos acotados, febrero fue favorable por el descenso de rentabilidades y marzo volvió a tensionar las curvas por el riesgo inflacionista y geopolítico. El Treasury a 10 años y el Bund repuntaron en marzo, generando pérdidas en deuda pública, crédito global e high yield. En este entorno, se mantuvo la preferencia por duraciones intermedias, crédito de calidad y selección activa por emisor.

En conjunto, el trimestre pasó de un entorno favorable para activos de riesgo a un escenario más complejo, dominado por la incertidumbre geopolítica, el petróleo y la revisión de expectativas de bancos centrales. La diversificación, la gestión activa y la selección de compañías con balances sólidos, capacidad de fijación de precios y visibilidad de beneficios fueron claves para navegar un trimestre exigente.

Sociedad Gestora:

Previsión Sanitaria Nacional, PSN,
Mutua de Seguros y Reaseguros a Prima Fija
Nº Reg. D.G.S. G-0148
C/ Villanueva, 11. 28001 Madrid
T. 910 616 760
informacion@grupopsn.es · psn.es

Responsabilidad del informe:

D. Luis Catalán de Ocón Cano

Auditor:

Ernst & Young, S.L.

Entidad Depositaria:

CACEIS Bank Spain, S.A.U.
Nº Reg. D.G.S. D-0196
Avda. de Cantabria s/n. 28660 Boadilla del Monte.

Información de interés

Se informa a los Sres. partícipes y beneficiarios que tienen a su disposición en la página web (www.psn.es) las Especificaciones del Plan de Pensiones Finanbest Eficiente Renta Fija Mixta, Plan de Pensiones (N-5271), las Normas de Funcionamiento del Fondo de Pensiones PSN Renta Fija Mixto Global, Fondo de Pensiones (F-1880), así como la declaración comprensiva de los principios de la política de inversión, pudiendo asimismo solicitar una copia de dichos documentos por escrito en las oficinas centrales de la Entidad Gestora.

Asimismo, les recordamos que toda la información periódica sobre su plan de pensiones se facilitará de forma gratuita y de manera preferente por medios electrónicos. No obstante, en el caso de que desee que el envío se continúe realizando en papel, puede comunicar su deseo por escrito a través del correo electrónico o a través de correo postal a la dirección de PSN sita en la calle Villanueva, nº 11, 28001, Madrid.

Aquellos partícipes y beneficiarios que no hayan facilitado una dirección de correo electrónico a través de la cual desean que se les remita la información periódica de su plan de pensiones, puede actualizar sus datos personales enviando un correo electrónico a .

Para más información puede contactar con PSN a través de cualquiera de los medios disponibles en la web o a través del teléfono 910 616 790.

El Fondo de Pensiones en el que está integrado el Plan, no ha realizado determinadas operaciones catalogadas como vinculadas por el artículo 85 ter del RD 304/2004, por el que se aprueba el Reglamento de Planes y Fondos de pensiones. A este respecto, la entidad gestora ha verificado que las operaciones se han realizado en interés exclusivo del Fondo y a precios y condiciones iguales o mejores que los del mercado, de conformidad con lo establecido en el Reglamento Interno de Conducta de Previsión Sanitaria Nacional, PSN, Mutua de Seguros y Reaseguros a Prima Fija.

Análisis de la Cartera de Inversiones						
Títulos	Efectivo	Instrumento	Tipo de Valor	Coste	Plusvalía/Minusvalía	% Patrimonio
5,992	326,033	IE00B03HDI191 PT, VANGUARD GLOBAL STK-EUR INS (5835)	Renta Variable	215,730	110,303	8,60%
2,793	323,332	IE00B60SX394 ETF, INVESCO MSCI WORLD (5820)	Renta Variable	225,743	97,589	8,53%
39,317	247,516	LU1681045370 ETF, AMUNDI MSCI EMERG MARK (5817)	Renta Variable	185,338	62,178	6,53%
535	150,924	LU0908500753 ETF, Amundi Stoxx Europe 600 UCITS (5711)	Renta Variable	100,792	50,132	3,98%
29	10,107	LU0389811539 PT, AMUNDIHND MSCI EUROPE-IEC (5825)	Renta Variable	10,000	107	0,27%
45,278	609,416	LU0995332854 PT, BLACKROCK GLEMK COR BD-IEH (6476)	Renta Fija	591,325	18,090	16,08%
877	555,770	LU1654546347 PT, PICTET-JSD GOVRMNT BJ EUR (5763)	Renta Fija	565,687	-9,917	14,67%
1,594	371,641	LU0290357176 ETF, EUROZONE GOV 5-7 (5895)	Renta Fija	355,056	16,585	9,81%
1,418	211,956	LU0925589839 ETF, X EUROZONE GOV YLD+ 1-3 1C (5818)	Renta Fija	202,925	9,030	5,59%
348	190,462	LU0309035367 PT, PICTET-SHRT TRM MMKT JPY-I (6535)	Renta Fija	206,061	-15,599	5,03%
872	186,536	IE0007472990 PT, VANGUARD-EUR GV BND IDX- INS (5799)	Renta Fija	179,593	6,942	4,92%
1,658	180,243	AT0000A1XLV3 PT, ERSTE RESP RESERVE-EUR IO1VT (6131)	Renta Fija	166,769	13,473	4,76%
1,624	147,099	LU1399300455 ETF, X US TREASURIES 2D EUR (6417)	Renta Fija	152,672	-5,573	3,88%
10,593	147,013	IE00B67T5G21 PT, ISHARES EU INV G CP BD-INEA (5898)	Renta Fija	135,884	11,129	3,88%
122,047	122,047	Tesorería EUR	Depósitos	122,047	0	3,22%

Sociedad Gestora:
Previsión Sanitaria Nacional, PSN,
Mutua de Seguros y Reaseguros a Prima Fija
Nº Reg. D.G.S. G-0148
C/ Villanueva, 11. 28001 Madrid
T. 910 616 760
informacion@grupopopsn.es · psn.es

Responsabilidad del informe:
D. Luis Catalán de Ocón Cano

Auditor:
Ernst & Young, S.L.

Entidad Depositaria:
CACEIS Bank Spain, S.A.U.
Nº Reg. D.G.S. D-0196
Avda. de Cantabria s/n. 28660 Boadilla del Monte.