

GDP WORLD EQUITY, PLAN DE PENSIONES (N5353)

Informe Primer Trimestre 2026

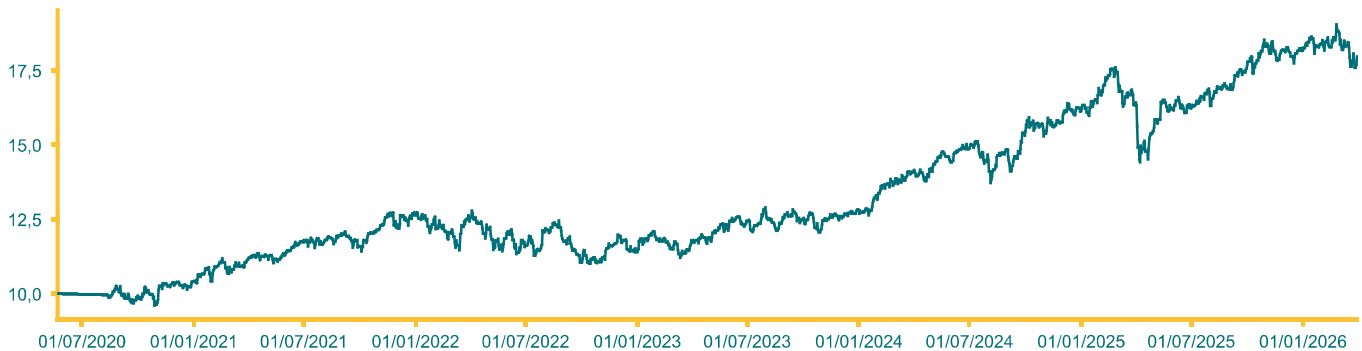


El Plan se encuentra integrado en el Fondo de Pensiones PSN Global Bolsa Universal, Fondo de Pensiones (F-2135) que pertenece a la categoría de Renta Variable Internacional, y cuenta con una vocación de inversión en renta variable global. El Fondo invierte un mínimo del 75% en títulos de renta variable.

PSN Global Bolsa Universal, Fondo de Pensiones es un patrimonio creado al exclusivo objeto de dar cumplimiento al Plan de Pensiones que en él se integra.

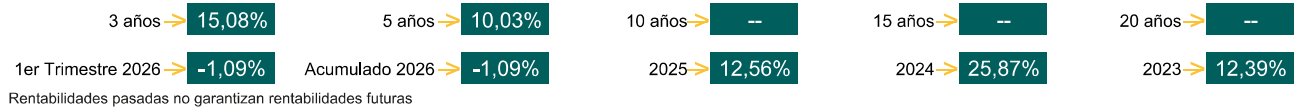


Comportamiento del plan



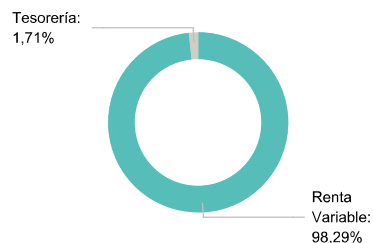
PERÍODO	Mar 25	Jun 25	Sep 25	Dic 25	Mar 26
PATRIMONIO (€)	1.821.361,26	1.889.661,94	2.081.573,12	2.500.827,38	2.476.910,58
VALOR LIQUIDATIVO	16,31	16,23	17,56	18,16	17,96
Nº PARTICIPES	24	25	26	34	35

Rentabilidades anualizadas

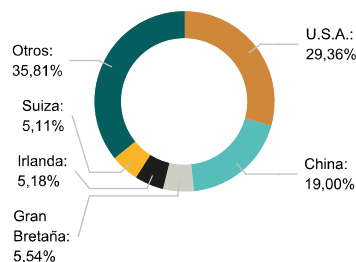


Distribución de los activos del fondo

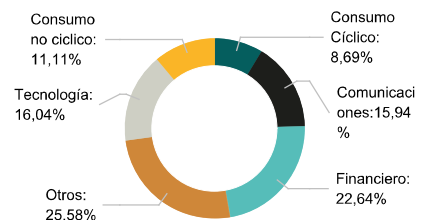
Por Tipos de Activo



Por Países y Zonas



Por Sectores



Cinco mayores posiciones

AC. NVIDIA	5,60%
AC. ALPHABET	3,82%
ETF. ISHARES NIKKEI 225 JPY ACC	2,94%
AC. PETROLEO BRASILEIRO-SPON AC	2,38%
AC. ASML HOLDING NV	2,26%

Datos principales

Fecha de constitución:	10/10/2019
Categoría Inverco:	R.V. Internacional
Comisión de gestión:	0,40%
Comisión de éxito:	--
Comisión de depósito:	0,05%
Otros gastos (auditoría, registro mercantil, notario y otros):	0,04%
Retribución cuenta:	0,00%
Nº Registro DGS Fondo:	F2135
Nº Registro DGS Plan:	N5353
Defensor del Partícipe:	D.A. Defensor, S.L. info@da-defensor.org

Especificaciones del Plan de Pensiones

El Plan pertenece al sistema individual de aportación definida, pudiendo ser partícipe cualesquiera personas físicas, y su duración es indefinida.

Informe de Gestión

El primer trimestre de 2026 estuvo marcado por un arranque constructivo, una posterior rotación sectorial y un cierre claramente más negativo por el aumento de las tensiones geopolíticas en Oriente Medio y el fuerte repunte del petróleo. Enero comenzó con tono positivo en renta variable global, con mejor comportamiento relativo de Europa y emergentes, aunque con debilidad en tecnología. En febrero se acentuó la rotación fuera del sector tecnológico hacia segmentos más cíclicos, value y defensivos. Sin embargo, marzo supuso un giro brusco, con caídas generalizadas en renta variable y presión en renta fija por el repunte de las tires soberanas.

En Estados Unidos, el trimestre estuvo condicionado por la estabilidad inicial de la Fed, la solidez de los resultados empresariales y la volatilidad en tecnología. La Reserva Federal mantuvo los tipos en el 3,75% durante el trimestre, pero el repunte del petróleo en marzo llevó al mercado a eliminar expectativas de recortes en 2026. El Nasdaq quedó rezagado por la toma de beneficios en valores ligados a inteligencia artificial, mientras que el S&P 500 terminó presionado por el shock geopolítico, cerrando marzo con una caída mensual del 5,0%.

En Europa, enero y febrero mostraron un mejor comportamiento relativo frente a Estados Unidos, apoyado por la rotación hacia financieros, materiales, energía y sectores defensivos, con buen tono del Euro Stoxx 50 y del IBEX 35. No obstante, marzo revirtió gran parte del avance, con el Euro Stoxx 50 cayendo un 9% y el IBEX 35 un 7%, reflejando la mayor sensibilidad de la región al shock energético. El BCE mantuvo los tipos en el 2,00%, aunque el repunte de la inflación de la eurozona hasta el 2,5% en marzo reforzó un tono más prudente.

En renta fija, el trimestre fue desigual: enero mostró movimientos acotados, febrero fue favorable por el descenso de rentabilidades y marzo volvió a tensionar las curvas por el riesgo inflacionista y geopolítico. El Treasury a 10 años y el Bund repuntaron en marzo, generando pérdidas en deuda pública, crédito global e high yield. En este entorno, se mantuvo la preferencia por duraciones intermedias, crédito de calidad y selección activa por emisor.

En conjunto, el trimestre pasó de un entorno favorable para activos de riesgo a un escenario más complejo, dominado por la incertidumbre geopolítica, el petróleo y la revisión de expectativas de bancos centrales. La diversificación, la gestión activa y la selección de compañías con balances sólidos, capacidad de fijación de precios y visibilidad de beneficios fueron claves para navegar un trimestre exigente.

Sociedad Gestora: Previsión Sanitaria Nacional, PSN,
Mutua de Seguros y Reaseguros a Prima Fija
Nº Reg. D.G.S. G-0148
C/ Villanueva, 11. 28001 Madrid
T. 910 616 760
informacion@grupopsn.es · psn.es

Entidad Gestora Delegada: Universe Asset Management, S.G.I.I.C., S.A.

Entidad Depositaria: CACEIS Bank Spain, S.A.U.
Nº Reg. D.G.S. D-0196
Avda. de Cantabria s/n. 28660 Boadilla del Monte.

Responsabilidad del informe:
D. Luis Catalán de Ocón Cano

Auditor:
Ernst & Young, S.L.

Información de interés

Se informa a los Sres. partícipes y beneficiarios que tienen a su disposición en la página web (www.psn.es) las Especificaciones del Plan de Pensiones GDP World Equity, Plan de Pensiones (N-5353), las Normas de Funcionamiento del Fondo de Pensiones PSN Global Bolsa Universal (F-2135), así como la declaración comprensiva de los principios de la política de inversión, pudiendo asimismo solicitar una copia de dichos documentos por escrito en las oficinas centrales de la Entidad Gestora.

Asimismo, les recordamos que toda la información periódica sobre su plan de pensiones se facilitará de forma gratuita y de manera preferente por medios electrónicos. No obstante, en el caso de que desee que el envío se continúe realizando en papel, puede comunicar su deseo por escrito a través del correo electrónico o a través de correo postal a la dirección de PSN sita en la Villanueva, nº 11, 28001, Madrid.

Aquellos partícipes y beneficiarios que no hayan facilitado una dirección de correo electrónico a través de la cual desean que se les remita la información periódica de su plan de pensiones, puede actualizar sus datos personales enviando un correo electrónico a .

Para más información puede contactar con PSN a través de cualquiera de los medios disponibles en la web o a través del teléfono 910 616 790.

El Fondo de Pensiones en el que está integrado el Plan, no ha realizado determinadas operaciones catalogadas como vinculadas por el artículo 85 ter del RD 304/2004, por el que se aprueba el Reglamento de Planes y Fondos de pensiones. A este respecto, la entidad gestora ha verificado que las operaciones se han realizado en interés exclusivo del Fondo y a precios y condiciones iguales o mejores que los del mercado, de conformidad con lo establecido en el Reglamento Interno de Conducta de Previsión Sanitaria Nacional, PSN, Mutua de Seguros y Reaseguros a Prima Fija.

Sociedad Gestora: Previsión Sanitaria Nacional, PSN,
Mutua de Seguros y Reaseguros a Prima Fija
Nº Reg. D.G.S. G-0148
C/ Villanueva, 11. 28001 Madrid
T. 910 616 760
informacion@grupopsn.es · psn.es

Entidad Gestora Delegada: Universe Asset Management, S.G.I.I.C., S.A.

Entidad Depositaria: CACEIS Bank Spain, S.A.U.
Nº Reg. D.G.S. D-0196
Avda. de Cantabria s/n. 28660 Boadilla del Monte.

Responsabilidad del informe:
D. Luis Catalán de Ocón Cano

Auditor:
Ernst & Young, S.L.

Análisis de la Cartera de Inversiones

Títulos	Efectivo	Instrumento	Tipo de Valor	Coste	Plusvalía/Minusvalía	% Patrimonio
380	94.582	US2079K3059 AC, ALPHABET (5361)	Renta Variable	24,576	70,006	3,82%
117	9.678	FR000120578 AC, SANOFI-SYNTHELABO (3475)	Renta Variable	9,970	-291	0,39%
540	9.662	US8421U1088 AC, XIACOM CORP - UNSP ADR (6410)	Renta Variable	5,170	4,492	0,39%
38	8.898	US91324P1021 AC, UNITEDHEALTH GROUP INC (5988)	Renta Variable	11,087	-2,190	0,36%
525	8.394	GB0002374006 AC, DIAGEO (2599)	Renta Variable	22,086	-13,692	0,34%
253	72.761	IE00B52MJD48 ETF, ISHARES NIKKEI 225 JPY ACC (5924)	Renta Variable	48,297	24,464	2,94%
5	7	FR0014008VX5 AC, EUROAPI SASU (6167)	Renta Variable	0	7	0,00%
52	661	NL0015002M52 AC, MAGNUM ICE CREAM CO NV/THE (6563)	Renta Variable	705	-44	0,03%
3.284	58.960	US71654V4086 AC, PETROLEO BRASILEIRO-SPON ADR (5937)	Renta Variable	29,827	29,132	2,38%
50	55.950	NL0010273215 AC, ASML HOLDING NV (6540)	Renta Variable	15,310	40,640	2,26%
171	54.788	US5949181045 AC, MICROSOFT (2516)	Renta Variable	30,414	24,373	2,21%
248	54.454	US0378331005 AC, APPLE COMPUTERS (3994)	Renta Variable	24,005	30,449	2,20%
2.890	53.787	US1689191088 AC, CHINA CONSTRUCTION-UNSPON ADR (5923)	Renta Variable	36,542	17,245	2,17%
104	51.497	US30303M1027 AC, FACEBOOK (5344)	Renta Variable	24,469	27,028	2,08%
469	50.956	US01809W1027 AC, ALBABA GROUP HOLDING-SP ADR (6029)	Renta Variable	41,093	9,863	2,06%
899	49.199	US88032Q1094 AC, TENCENT HOLDINGS (5655)	Renta Variable	55,173	-5,974	1,99%
3.499	48.947	GB0005405286 ACCIONES HSBC HOLDINGS (3587)	Renta Variable	21,947	27,001	1,98%
110	45.627	US0846707026 AC, BERKSHIRE HATHAWAY INC. (5118)	Renta Variable	20,761	24,866	1,84%
220	39.662	US0231351067 AC, AMAZON.COM, INC (3869)	Renta Variable	29,524	10,138	1,60%
366	39.372	US9311421039 AC, WAL-MART STORES INC (2534)	Renta Variable	15,147	24,225	1,59%
136	39.148	IE00B52MJD48 ETF, ISHARES EUR NIKKEI 225 (6455)	Renta Variable	31,912	7,235	1,58%
3.857	38.229	US1512908898 AC, CEMEX SAB-SPONS ADR PART CER (6454)	Renta Variable	22,034	16,196	1,54%
590	37.146	US0886061086 AC, BHP GROUP LTD-SPON ADR (6117)	Renta Variable	25,067	12,078	1,50%
2.394	36.515	US00850M1027 AC, AGRICULTURAL BANK-UNSPON ADR (6298)	Renta Variable	20,241	16,274	1,47%
2.539	36.026	US06426M1045 AC, BANK OF CHINA-UNSPON ADR (6186)	Renta Variable	23,795	12,231	1,45%
3.704	34.725	IT0003128387 AC, ENEL (4325)	Renta Variable	32,577	2,148	1,40%
6.389	32.967	IT0000072618 AC, INTESA SANPAOLO (4352)	Renta Variable	22,912	10,050	1,33%
2.015	30.882	US4558071076 AC, IND & COMM BK OF-UNSPON ADR (6297)	Renta Variable	20,304	10,378	1,24%
599	30.126	US7594701077 AC, RELIANCE INDS-SPONS GDR 144A (5940)	Renta Variable	29,333	793	1,22%
652	26.765	GB00BP8MXD84 AC, SHELL PLC (6120)	Renta Variable	10,404	16,361	1,08%
1.300	26.524	US16942A3023 AC, CHINA SHENHUA-UNSPON ADR (6434)	Renta Variable	20,351	6,173	1,07%
1.413	26.506	US58533E1038 AC, MEITUAN - UNSP ADR (6188)	Renta Variable	41,858	-15,352	1,07%
82	26.387	US88160R1014 AC, TESLA INC (5873)	Renta Variable	30,397	-4,011	1,07%
1.927	25.639	US72341E3045 AC, PING AN INSURANCE-ADR (5922)	Renta Variable	36,986	-11,347	1,04%
120	25.386	US4781601046 AC, JOHNSON & JOHNSON (3440)	Renta Variable	15,184	10,201	1,02%
1.415	25.380	US8356993076 AC, SONY CORP-SPONSORED ADR (5949)	Renta Variable	23,246	2,134	1,02%
3.474	25.231	US463621062 AC, ITAU UNIBANCO-UNSPON PRF ADR (6525)	Renta Variable	20,387	4,844	1,02%
504	24.817	ES0148386007 AC, INDITEX (5357)	Renta Variable	22,998	1,819	1,00%
96	24.446	US46625H1005 AC, JPMORGAN CHASE & CO (5989)	Renta Variable	11,014	13,432	0,99%
233	233	NL0015073VA2 D, UNILEVER MAR 26 (6576)	Renta Variable	233	0	0,01%
70	23.869	CH1499059983 AC, ROCHE HOLDING AG (6576)	Renta Variable	21,296	2,573	0,96%
89	23.833	US11135F1012 AC, BROADCOM INC (6558)	Renta Variable	30,095	-6,262	0,96%
234	23.566	US2027126000 AC, COMMONWEALTH BK AUS-SP ADR (6559)	Renta Variable	19,996	3,570	0,95%
270	22.939	CH0038863350 AC, NESTLE SA (4501)	Renta Variable	27,428	-4,488	0,93%
326	22.331	CH0012221716 AC, ABB LTD-REG (6560)	Renta Variable	20,007	2,325	0,90%
85	22.232	US92826C8394 AC, VISA (5345)	Renta Variable	15,014	7,218	0,90%
1.114	21.990	ES0144580Y14 AC, IBERDROLA (4393)	Renta Variable	20,097	1,894	0,89%
266	21.511	FR0000120271 AC, TOTAL SA (2445)	Renta Variable	9,971	11,540	0,87%
46	21.303	FR0000121014 AC, LVMH (5184)	Renta Variable	19,001	2,301	0,86%
220	21.217	US0687521085 AC, BAIDU INC - SPON ADR (6432)	Renta Variable	19,746	1,471	0,85%
775	21.166	US16950T1025 AC, CHINA MERCHANTS BANK-UNSP ADR (6187)	Renta Variable	23,435	-2,269	0,85%
91	20.844	FR0000121972 AC, SCHNEIDER ELECTRIC SA (3581)	Renta Variable	19,752	1,092	0,84%
48	20.698	IE000S9Y5762 AC, LINDE PLC (6293)	Renta Variable	10,036	10,661	0,84%
1.746	20.601	US05606L1008 AC, BYD CO LTD-UNSPONSORED ADR (6189)	Renta Variable	26,168	-5,567	0,83%
211	20.446	US64110W1027 AC, NETEASE INC-ADR (6409)	Renta Variable	19,837	610	0,83%
145	20.274	CA7800871021 AC, ROYAL BANK OF CANADA (5991)	Renta Variable	10,179	10,095	0,82%
647	20.015	AU0000008HP4 ACCIONES BROKEN HILL PROPRIETARY CO (3528)	Renta Variable	8,794	11,221	0,81%
640	2.739	GB00BMX86870 AC, HALCON PLC (6193)	Renta Variable	2,326	413	0,11%
107	2.238	AU0000224040 AC, WOODSIDE ENERGY GROUP AU (6488)	Renta Variable	2,270	-32	0,09%
399	19.870	GB0002875804 AC, BRIT AMER TOBACCO (2980)	Renta Variable	20,096	-126	0,81%
395	19.869	US6934831095 AC, POSCO HOLDINGS INC - SPON ADR (6185)	Renta Variable	17,180	2,789	0,81%
32	18.459	CH0011075394 ACCIONES ZURICH FINANCIAL SERVICES FS (4327)	Renta Variable	19,789	-331	0,79%
570	18.967	CH0244767585 AC, UBS GROUP AG-REG (5885)	Renta Variable	20,038	-1,071	0,77%
53	18.516	FR0011149590 AC, L'OREAL SA-PF (6493)	Renta Variable	14,958	3,557	0,75%
53	18.516	FR0014013RC7 AC, L'OREAL SA-PF-2028 (6572)	Renta Variable	19,984	-1,468	0,75%
109	18.339	GB0009895292 AC, ASTRAZENeca GROUP (2471)	Renta Variable	10,051	8,288	0,74%
86	18.073	US03662P1075 AC, ANTA SPORTS PROD-UNSPON ADR (6557)	Renta Variable	20,146	-2,072	0,73%
86	17.647	DE0007236101 AC, SIEMENS (2840)	Renta Variable	9,923	7,725	0,71%
785	17.600	US45104G1040 AC, ICICI BANK LTD-SPON ADR (6571)	Renta Variable	19,987	-2,387	0,71%
22	17.523	US5324571083 AC, ELLI LILLY & CO (6556)	Renta Variable	20,132	-2,609	0,71%
132	17.286	CH0012005267 AC, NOVARTIS (2390)	Renta Variable	9,353	7,933	0,70%
7	17.173	US7960508882 AC, SAMSUNG ELECTRONICS DR REG S (5941)	Renta Variable	3,703	13,470	0,69%
1.061	17.138	US7156941063 AC, TELKOMUNIKASI INDONESIA (3500)	Renta Variable	20,053	-2,915	0,69%
116	17.013	DE0007184600 AC, SAP AG (4405)	Renta Variable	15,837	1,176	0,69%
210	16.958	CA8911605092 AC, TORONTO-DOMINION BANK (5990)	Renta Variable	10,281	6,696	0,68%
104	16.725	NL0000235190 AC, AIRBUS GROUP (5104)	Renta Variable	20,216	-3,490	0,68%
2.350	16.370	IE00BZC0B185 ETF, ISHARES MSCI INDIA UCITS ETF (6441)	Renta Variable	19,894	-3,524	0,66%
36	15.571	US57636Q1040 AC, MASTERCARD INC - A (5879)	Renta Variable	10,146	5,425	0,63%
1.276	14.934	US4567881085 AC, INFOSYS LTD-SP ADR (6570)	Renta Variable	19,829	-4,895	0,60%
186	14.791	GB0007188757 AC, RIO TINTO PLC (3293)	Renta Variable	10,401	4,390	0,60%
9	14.481	FR0000052292 AC, HERMES INTERNATIONAL (5631)	Renta Variable	20,538	-6,057	0,58%
540	139	MX011A080025 AC, SITIOS LATINOAMERICA SAB DE CV (6510)	Renta Variable	248	-109	0,01%
920	138.812	US67066G1040 AC, NVIDIA (5349)	Renta Variable	9,765	129,048	5,60%
222	13.253	BE0974293251 AC, ANHEUSER-BUSCH INBEV (5244)	Renta Variable	12,510	744	0,54%
610	13.127	US40415F1012 AC, HDFC BANK LTD-ADR (6524)	Renta Variable	19,954	-6,826	0,53%
44	12.551	US4370781029 AC, HOMIE DEPOT INC (2689)	Renta Variable	10,029	2,491	0,51%
402	12.492	DK0062498333 AC, NOVO NORDISK SPL (6382)	Renta Variable	21,793	-9,301	0,50%
523	12.363	GB00BN7SVP63 AC, GSK PLC (6194)	Renta Variable	5,079	7,284	0,50%
482	12.334	US47215P1066 AC, JD.COM INC-ADR (5938)	Renta Variable	32,024	-19,690	0,50%

Sociedad Gestora: Previsión Sanitaria Nacional, PSN, Mutua de Seguros y Reaseguros a Prima Fija N° Reg. D.G.S. G-0148 C/ Villanueva, 11. 28001 Madrid T. 910 616 760 informacion@grupopsn.es · psn.es

Responsabilidad del informe: D. Luis Catalán de Ocón Cano

Auditor: Ernst & Young, S.L.

Entidad Gestora Delegada: Universe Asset Management, S.G.I.I.C., S.A.

Entidad Depositaria: CACEIS Bank Spain, S.A.U. N° Reg. D.G.S. D-0196 Avda. de Cantabria s/n. 28660 Boadilla del Monte.

Análisis de la Cartera de Inversiones

Títulos	Efectivo	Instrumento	Tipo de Valor	Coste	Plusvalía/Minusvalía	% Patrimonio
540	11.897	US02390A1016 AC. AMERICA MOVIL SAB DE CV (6304)	Renta Variable	5.393	6.504	0,48%
1.424	11.871	US89366G1058 AC. BANK CENTRAL ASIA-UNSPON ADR (6495)	Renta Variable	20.345	-8.474	0,48%
233	11.328	GB00BVZK7190 AC. UNILEVER UNA (6562)	Renta Variable	12.797	-1.468	0,46%
730	11.261	US50202M1027 AC. LI AUTO INC - ADR (6433)	Renta Variable	19.896	-8.635	0,45%
88	11.001	US7427181091 AC. PROCTER & GAMBLE (2624)	Renta Variable	10.040	961	0,44%
749	10.316	US91912E1055 AC. VALE SA-SP ADR (5969)	Renta Variable	10.077	238	0,42%
100	10.268	CAR2509L1076 AC. SHOPIFY INC - CLASS A (5939)	Renta Variable	8.130	2.138	0,41%
26	1.737	CH1243598427 AC. SANDOZ GROUP AG (6390)	Renta Variable	677	1.061	0,07%
61	1.260	US9802283088 AC. WOODSIDE ENERGY GROUP-ADR (6170)	Renta Variable	1.374	-114	0,05%
283	1.095	US83571B1008 AC. SONY FINANCIAL GROUP INC-ADR (6548)	Renta Variable	1.207	-112	0,04%
33.268	33.268	Tesorería EUR	Depósitos	33.268	0	1,34%

Sociedad Gestora: Previsión Sanitaria Nacional, PSN,
Mutua de Seguros y Reaseguros a Prima Fija
Nº Reg. D.G.S. G-0148
C/ Villanueva, 11. 28001 Madrid
T. 910 616 760
informacion@grupopsn.es · psn.es

Entidad Gestora Delegada: Universe Asset Management, S.G.I.I.C., S.A.

Entidad Depositaria: CACEIS Bank Spain, S.A.U.
Nº Reg. D.G.S. D-0196
Avda. de Cantabria s/n. 28660 Boadilla del Monte.

Responsabilidad del informe:
D. Luis Catalán de Ocón Cano

Auditor:
Ernst & Young, S.L.