

PSN PLAN EMPRESA 100, PLAN DE PENSIONES (N5462) (N5462)

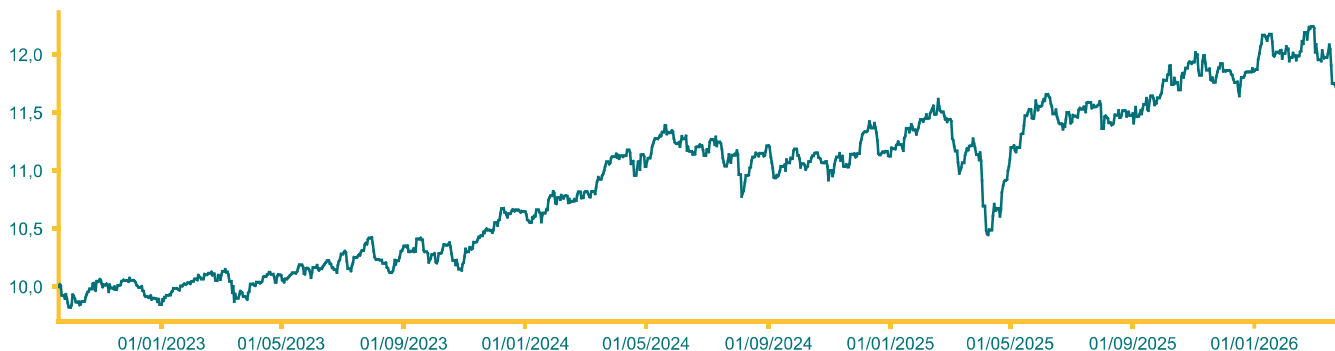
Informe Primer Trimestre 2026



El Plan se integra en el Fondo de Pensiones "PSN Empleo, Fondo de Pensiones" (F-1016) con vocación de inversión en Renta Variable Nacional e Internacional en un porcentaje como máximo del 75% de los activos del Fondo y el resto de los activos del Fondo estará invertido en Renta Fija, con un horizonte de inversión a medio y largo plazo.

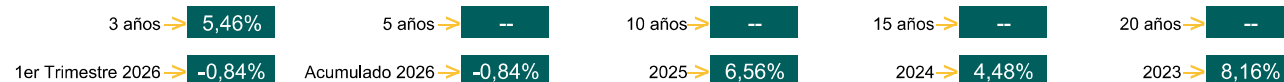


Comportamiento del plan



PERIODO	Mar 25	Jun 25	Sep 25	Dic 25	Mar 26
PATRIMONIO (€)	2.832.447,99	2.985.054,78	3.038.666,58	3.313.201,12	3.230.493,18
VALOR LIQUIDATIVO	11,09	11,47	11,66	11,85	11,75
Nº PARTÍCIPES	349	360	359	378	384

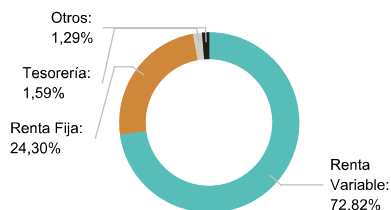
Rentabilidades anualizadas



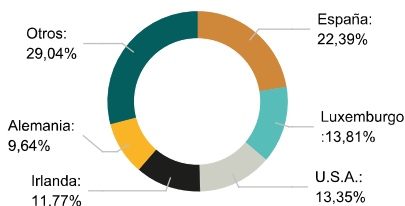
Rentabilidades pasadas no garantizan rentabilidades futuras

Distribución de los activos del fondo

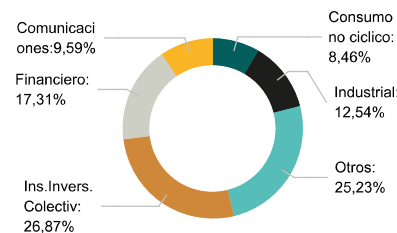
Por Tipos de Activo



Por Países y Zonas



Por Sectores



Cinco mayores posiciones

PT. AMUNDI FD GL EQUITY-I2 EUR C	11,00%
PT. MAN HIGH YIELD OPPORTU-I EUR	5,91%
ETF. ISH NASDAQ 100 USD ACC	5,87%
AC. ALPHABET	4,21%
AC. GAZTRANSPORT ET TECHNIGA S.	3,81%

Datos principales

Fecha de constitución:	07/06/2022
Categoría Inverco:	Renta Variable
Comisión de gestión:	0,80%
Comisión de éxito:	—
Comisión de depósito:	0,05%
Otros gastos (auditoría, registro mercantil, notario y otros):	0,02%
Retribución cuenta:	0,00%
Nº Registro DGS Fondo:	F1016
Nº Registro DGS Plan:	N5462

Especificaciones del Plan de Pensiones

El Plan de Pensiones pertenece a la modalidad del sistema de empleo de promoción conjunta en razón de los sujetos constituyentes y a la modalidad de Plan de aportación definida en razón de las obligaciones estipuladas. Para ser partícipe del Plan de Pensiones se requiere la condición previa de empleo de las entidades promotoras con, de acuerdo con las especificaciones del plan.

Informe de Gestión

El primer trimestre de 2026 estuvo marcado por un arranque constructivo, una posterior rotación sectorial y un cierre claramente más negativo por el aumento de las tensiones geopolíticas en Oriente Medio y el fuerte repunte del petróleo. Enero comenzó con tono positivo en renta variable global, con mejor comportamiento relativo de Europa y emergentes, aunque con debilidad en tecnología. En febrero se acentuó la rotación fuera del sector tecnológico hacia segmentos más cíclicos, value y defensivos. Sin embargo, marzo supuso un giro brusco, con caídas generalizadas en renta variable y presión en renta fija por el repunte de las tires soberanas.

En Estados Unidos, el trimestre estuvo condicionado por la estabilidad inicial de la Fed, la solidez de los resultados empresariales y la volatilidad en tecnología. La Reserva Federal mantuvo los tipos en el 3,75% durante el trimestre, pero el repunte del petróleo en marzo llevó al mercado a eliminar expectativas de recortes en 2026. El Nasdaq quedó rezagado por la toma de beneficios en valores ligados a inteligencia artificial, mientras que el S&P 500 terminó presionado por el shock geopolítico, cerrando marzo con una caída mensual del 5,0%.

En Europa, enero y febrero mostraron un mejor comportamiento relativo frente a Estados Unidos, apoyado por la rotación hacia financieros, materiales, energía y sectores defensivos, con buen tono del Euro Stoxx 50 y del IBEX 35. No obstante, marzo revirtió gran parte del avance, con el Euro Stoxx 50 cayendo un 9% y el IBEX 35 un 7%, reflejando la mayor sensibilidad de la región al shock energético. El BCE mantuvo los tipos en el 2,00%, aunque el repunte de la inflación de la eurozona hasta el 2,5% en marzo reforzó un tono más prudente.

En renta fija, el trimestre fue desigual: enero mostró movimientos acotados, febrero fue favorable por el descenso de rentabilidades y marzo volvió a tensionar las curvas por el riesgo inflacionista y geopolítico. El Treasury a 10 años y el Bund repuntaron en marzo, generando pérdidas en deuda pública, crédito global e high yield. En este entorno, se mantuvo la preferencia por duraciones intermedias, crédito de calidad y selección activa por emisor.

En conjunto, el trimestre pasó de un entorno favorable para activos de riesgo a un escenario más complejo, dominado por la incertidumbre geopolítica, el petróleo y la revisión de expectativas de bancos centrales. La diversificación, la gestión activa y la selección de compañías con balances sólidos, capacidad de fijación de precios y visibilidad de beneficios fueron claves para navegar un trimestre exigente.

Sociedad Gestora:

Previsión Sanitaria Nacional, PSN,
Mutua de Seguros y Reaseguros a Prima Fija
Nº Reg. D.G.S. G-0148
C/ Villanueva, 11. 28001 Madrid
T. 910 616 760
informacion@grupopnsn.es · pnsn.es

Entidad Depositaria:

CACEIS Bank Spain, S.A.U.
Nº Reg. D.G.S. D-0196
Avda. de Cantabria s/n. 28660 Boadilla del Monte.

Titular del servicio de Reclamaciones

D. Abiang Gómez Mimbrenra
reclamaciones@grupopnsn.es

Responsabilidad del informe:

D. Luis Catalán de Ocón Cano

Auditor:

Ernst & Young, S.L.

Información de interés

Se informa a los partícipes y beneficiarios, que podrán solicitar una copia por escrito en las oficinas centrales de la Entidad Gestora, de las Especificaciones del Plan de Pensiones de empleo PSN Plan Empresa 100 (N-5462), de las Normas de Funcionamiento del Fondo de Pensiones PSN Empleo, Fondo de Pensiones (F-1016), así como de la declaración comprensiva de los principios de la política de inversión.

Asimismo, les recordamos que toda la información periódica sobre su plan de pensiones se facilitará de forma gratuita y de manera preferente por medios electrónicos. No obstante, en el caso de que desee que el envío se continúe realizando en papel, puede comunicar su deseo por escrito a través del correo electrónico o a través de correo postal a la dirección de PSN sita en la calle Villanueva, nº 11, 28001, Madrid.

Aquellos partícipes y beneficiarios que no hayan facilitado una dirección de correo electrónico a través de la cual desean que se les remita la información periódica de su plan de pensiones, puede actualizar sus datos personales enviando un correo electrónico a .

Para más información puede contactar con PSN a través de cualquiera de los medios disponibles en la web o a través del teléfono 910 616 790.

El Fondo de Pensiones en el que está integrado el Plan, no ha realizado determinadas operaciones catalogadas como vinculadas por el artículo 85 ter del RD 304/2004, por el que se aprueba el Reglamento de Planes y Fondos de pensiones. A este respecto, la entidad gestora ha verificado que las operaciones se han realizado en interés exclusivo del Fondo y a precios y condiciones iguales o mejores que los del mercado, de conformidad con lo establecido en el Reglamento Interno de Conducta de Previsión Sanitaria Nacional, PSN, Mutua de Seguros y Reaseguros a Prima Fija.

Sociedad Gestora: Previsión Sanitaria Nacional, PSN,
Mutua de Seguros y Reaseguros a Prima Fija
Nº Reg. D.G.S. G-0148
C/ Villanueva, 11. 28001 Madrid
T. 910 616 760
informacion@grupopsn.es · psn.es

Entidad Depositaria: CACEIS Bank Spain, S.A.U.
Nº Reg. D.G.S. D-0196
Avda. de Cantabria s/n. 28660 Boadilla del Monte.

Titular del servicio de Reclamaciones
D. Abiang Gómez Mimbrera
reclamaciones@grupopsn.es

Responsabilidad del informe:
D. Luis Catalán de Ocón Cano

Auditor:
Ernst & Young, S.L.

Análisis de la Cartera de Inversiones

Títulos	Efectivo	Instrumento	Tipo de Valor	Coste	Plusvalía/Minusvalía	% Patrimonio
39	95.677	US7960508682 AC. SAMSUNG ELECTR-GDR REG S (6941)	Renta Variable	90.177	5.500	1,89%
980	81.066	FR0000120578 AC. SANOFI-SYNTHELABO (3475)	Renta Variable	84.966	-3.900	1,60%
527	77.290	DE0007164800 AC. SAP AG (4405)	Renta Variable	93.907	-16.618	1,53%
867	65.996	DE0005200000 BEIERSDORF AG (6607)	Renta Variable	89.821	-23.825	1,30%
3.646	58.701	ES0170756037 AC. PREVISION SANITARIA NACIONAL SOCIMI (5829)	Renta Variable	58.701	0	1,16%
127	56.194	LU1883633946 PT. AMUNDI FD GL EQUITY-42 EUR C (6554)	Renta Variable	550.003	6.191	11,00%
65	5.257	FR0000120271 AC. TOTAL SA (2445)	Renta Variable	3.609	1.648	0,10%
259	296.643	IE00B535Z819 ETF. IISH NASDAQ 100 USD ACC (6590)	Renta Variable	316.606	-19.963	5,87%
855	212.810	US02079K3059 AC. ALPHABET (5361)	Renta Variable	113.922	98.888	4,21%
950	192.850	FR0011726835 AC. GAZTRANSPORT ET TECHNIGA SA (6396)	Renta Variable	143.760	49.090	3,81%
3.284	190.472	IT0003856405 AC. LEONARDO SPA (6523)	Renta Variable	150.088	40.384	3,77%
46.450	184.499	IT0001250932 AC. HERA SPA (6506)	Renta Variable	183.344	1.155	3,65%
9.333	184.233	ES0144580Y14 AC. IBERDROLA (4393)	Renta Variable	128.747	55.486	3,64%
533	181.748	CH1499059983 AC. ROCHE HOLDING AG (6576)	Renta Variable	150.833	30.914	3,59%
951	171.447	US0231351067 AC. AMAZON.COM, INC (3869)	Renta Variable	152.992	18.455	3,39%
3.858	158.371	GB00BPMXMD84 AC. SHELL PLC (6120)	Renta Variable	96.075	62.296	3,13%
880	156.570	FR0000120073 AC. AIR LIQUIDE (3425)	Renta Variable	136.097	20.473	3,10%
591	150.497	US48625H1005 AC. JPMORGAN CHASE & CO (5989)	Renta Variable	138.406	12.091	2,98%
503	142.072	LU0908500753 ETF. LYXOR CORE EURSTX 600 PARIS (5702)	Renta Variable	120.368	21.704	2,81%
880	141.522	NL0000235190 AC. AIRBUS GROUP (6104)	Renta Variable	135.967	5.555	2,80%
439	140.653	US99049181045 AC. MICROSOFT (2516)	Renta Variable	143.679	-3.026	2,78%
256	137.830	DE0008430026 AC. MUNICH RE (3829)	Renta Variable	114.237	23.593	2,73%
3.143	100.545	DE0006567608 AC. DEUTSCHE TELEKOM (2181)	Renta Variable	83.575	16.970	1,99%
1	99.372	ES0313040683 BN. BANCA MARCH 3,373 11/28/76 (6486)	Renta Fija	100.000	-1.774	1,96%
1	99.149	ES0305229009 BN. PROSEGUR CASH SA 3,98% 09/10/2030 (6546)	Renta Fija	100.000	-2.452	1,96%
1	92.224	XS2468962879 BN. ACCIONA FINANCIACION (6501)	Renta Fija	93.768	-3.920	1,82%
1.815	298.826	IE00B0TYL24 PT. MAN HIGH YIELD OPPORTU-L4 EUR (6561)	Renta Fija	300.000	-1.174	5,91%
1	112.940	XS2679904788 BN. BANCO DE CREDIT 7,5 20290914 (6429)	Renta Fija	105.577	3.174	2,23%
1	107.164	XS2751867150 BN. SANTAN 5%04/22/2034 (6426)	Renta Fija	100.293	2.159	2,12%
1	107.089	XS3071337847 BN. SACYR 4,75% 29/05/2030 (6534)	Renta Fija	100.000	3.094	2,12%
1	106.034	DE000A362344 BN. ALLIANZ 4,851% 26/07/2054 (6426)	Renta Fija	101.193	1.532	2,10%
1	103.178	ES0305199004 BN. MAXAMCORP 7,50 04/12/2026 (6404)	Renta Fija	100.000	753	2,04%
1	103.162	XS2762389549 BN. BANCO BILBAO 4,875%02/08/36 (6504)	Renta Fija	104.260	-1.793	2,04%
6.695	65.075	ES0179175007 PT. Think Bigger Fund I FCRE (6959)	Otros	65.524	-449	1,29%
58.491	58.491	Tesorería EUR	Depósitos	58.491	0	1,16%

Sociedad Gestora:

Previsión Sanitaria Nacional, PSN,
Mutua de Seguros y Reaseguros a Prima Fija
Nº Reg. D.G.S. G-0148
C/ Villanueva, 11. 28001 Madrid
T. 910 616 760
informacion@grupopsn.es · psn.es

Entidad Depositaria:

CACEIS Bank Spain, S.A.U.
Nº Reg. D.G.S. D-0196
Avda. de Cantabria s/n. 28660 Boadilla del Monte.

Titular del servicio de Reclamaciones

D. Abiang Gómez Mimbrenra
reclamaciones@grupopsn.es

Responsabilidad del informe:

D. Luis Catalán de Ocón Cano

Auditor:

Ernst & Young, S.L.